

お客様各位

HGP.0S – 3S 製品の形状変更についてのお知らせ

平素は弊社商品にご愛顧賜り、厚く御礼申し上げます。

さて、この度誠に勝手ながら弊社製品の一部の部品について、下記の通り形状を変更致します。

内容ご確認の上、何卒ご了承賜りますようお願い申し上げます。

記

1. 変更内容

1-1. 変更理由

製造工程内における圧入不足の発生を改善するため、プラスチックキャップに切れ込みを作ることで、インシュレータをアウターシェルへ圧入する工程の安定化を図りました。

1-2. 変更点

変更点は次の通りです。

- ソケット後部(ケーブル側)のプラスチックキャップに4つの切れ込みが入るコネクタ外観の変更箇所について、図1をご確認ください。

1-3. 変更による性能への影響

形状が変更になったことによるカタログに記載されている寸法・電気特性・機械特性等の値への影響はありません。







2. 対象製品

対象製品型番：

- ① HGP.0S.403.xxxxx
- ② HGP.1S.405.xxxxx
- ③ HGP.2S.408.xxxxx
- ④ HGP.3S.415.xxxxx

製品詳細： 気密ソケット

図 1. 外観の変更前後の違い

	変更前(既存品)	変更品
嵌合側		 <p>インシュレータ</p>
側面	 <p>アウターシェル</p>	 <p>プラスチックキャップ</p>
ケーブル側		 <p>切れ込みがある</p>

以上